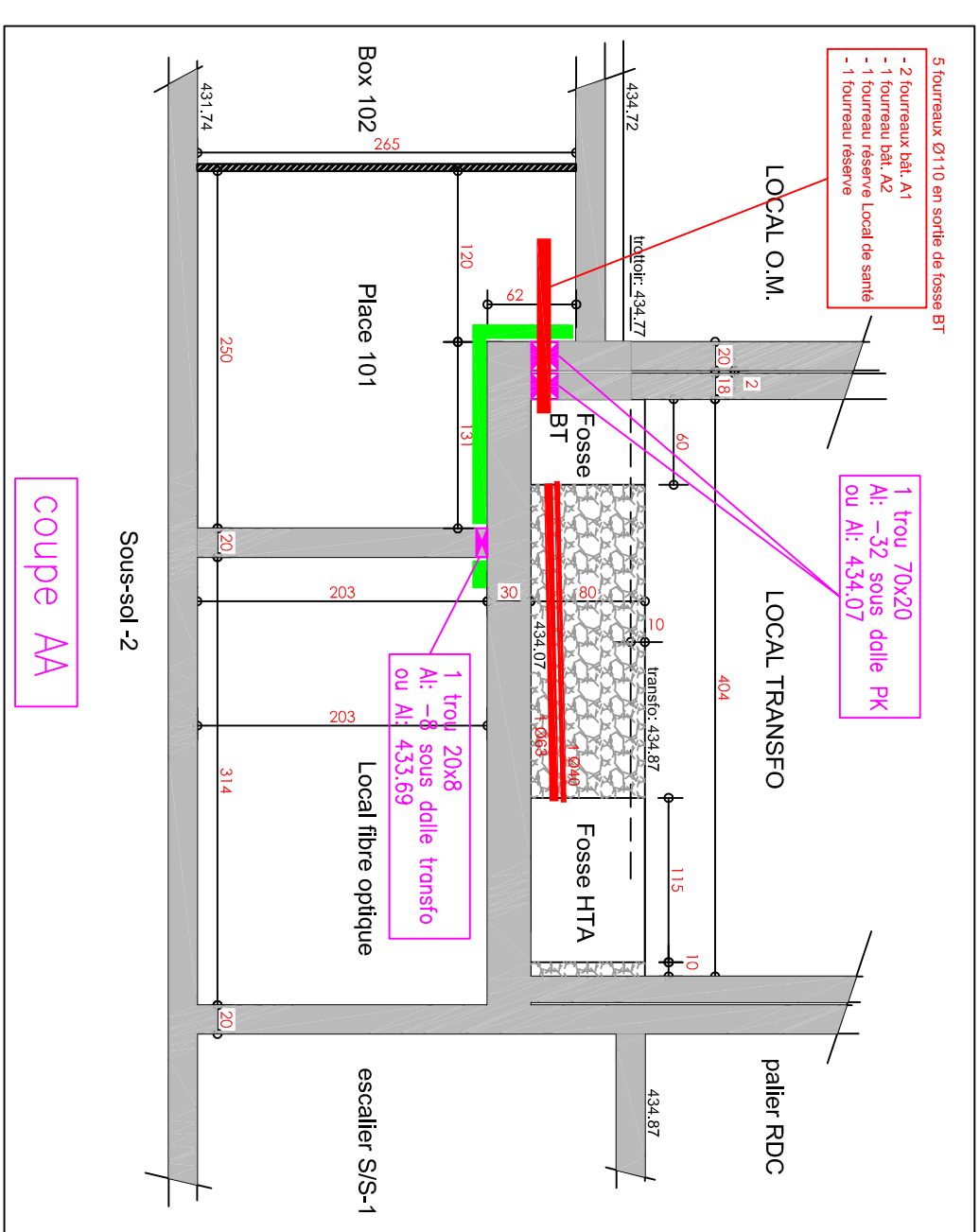
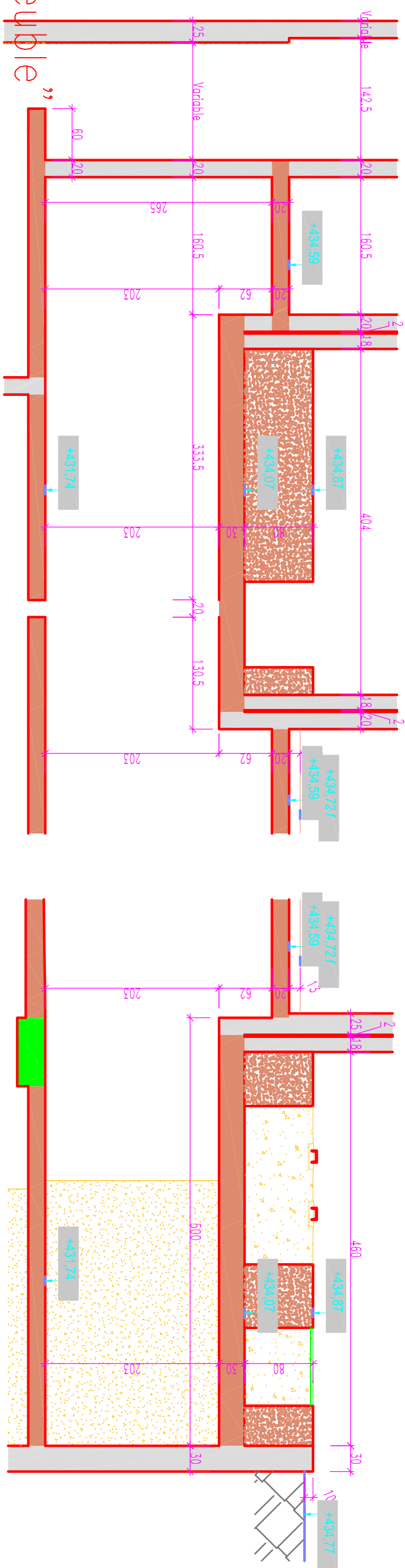


Poste de transformation ENEDIS

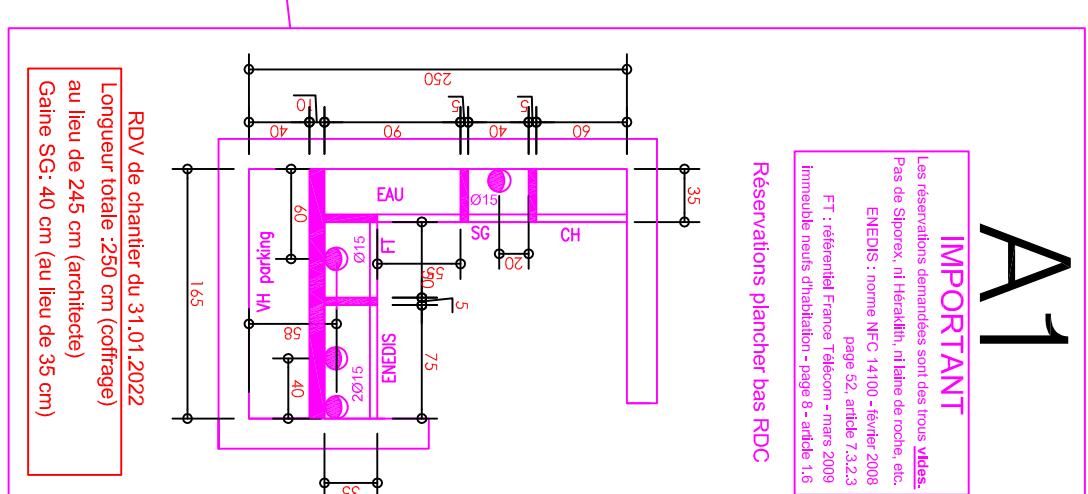
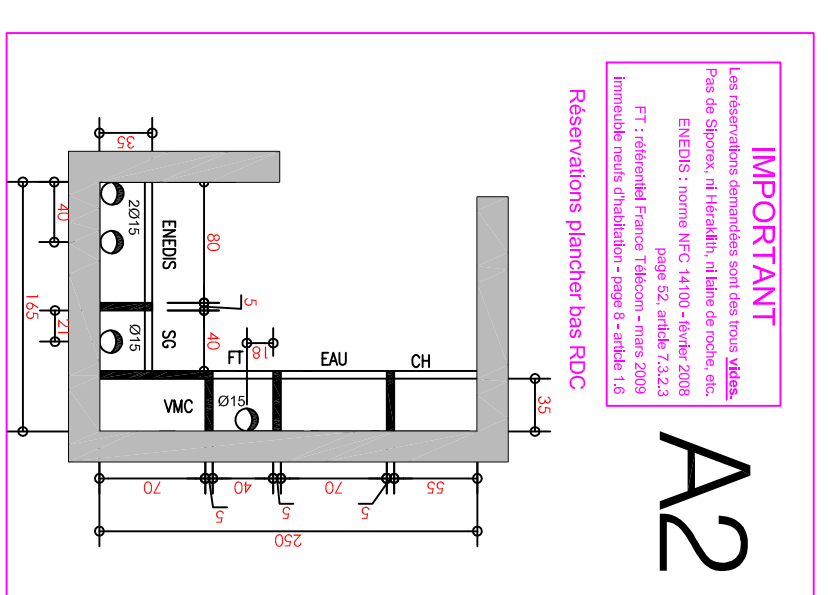
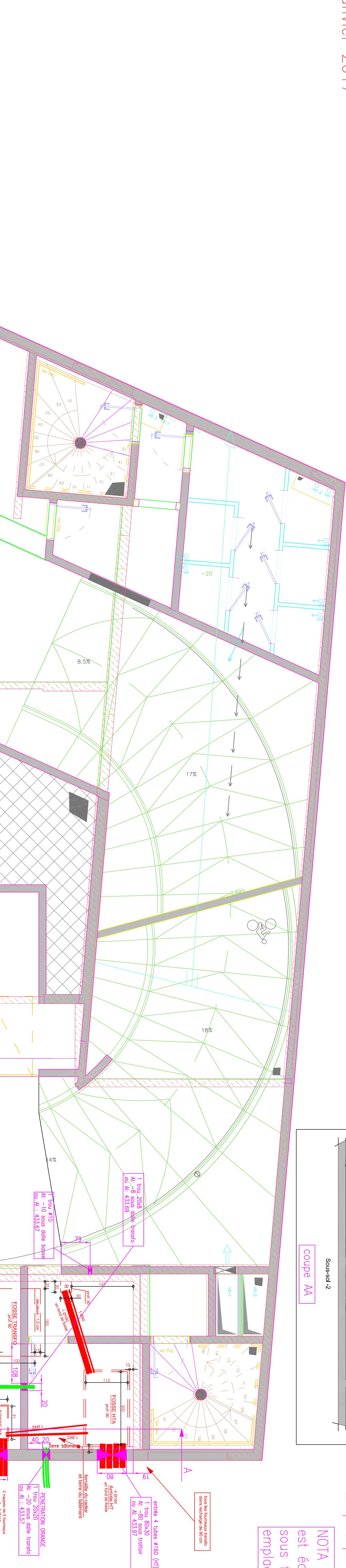
SEIB rentre uniquement les câbles dans le poste
Hors raccordement
Hors études de plans, hors fourreaux, etc.
(Schema pour information uniquement)
Voir le document Séquélec GP09 Enedis "Poste e
de janvier 2017



LE HUB – ANNEMASSE

NOTA :Chaque box ou place de parking est équipée d'une réservation $\varnothing 10$ (ou $\varnothing 8$) sous flocage (passage future IRVE)

La plus part des réservations Ø10 peuvent passer entre cadres

[illegible]

APPENDICE I. L'ÉQUIPEMENT			
➤	obscu. Electrique Adomé	—	Goutale GTL
➤	Intercepteur Simple Allumage	—	h : 1,10
➤	Intercepteur à voyant	—	h : 1,10
➤	Intercepteur Double Allumage	—	h : 1,10
➤	Intercepteur vu et vent	—	h : 1,10
➤	Intercepteur double vu et vent	—	h : 1,10
➤	Intercepteur et Intercepteur Vu et Vent	—	h : 1,10
➤	Bouton Poussoir	—	h : 1,10
➤	Intercepteur volet rotatif	—	h : 1,10
➤	Prise de Courant 2x10/16x41	—	h : 0,30
➤	Prise de Courant 2x10/16x41	—	h : 1,10
➤	Prise de Courant 2x10/16x41	—	h : 1,10
➤	Double prise de courant 10/16x41	—	h : 0,30
➤	Prise de Courant Commandée	—	h : 0,50
➤	Prise spécialisées 20x41	—	h : 0,50
➤	Prise de Courant 2x10/16x41	—	h : 0,40
➤	Sortie de Câble 20x41	—	h : 0,40
➤	Thermocouple	—	h : 1,20
➤	Prise Electrique double	—	h : 0,30
➤	Prise Electrique simple	—	h : 0,30
➤	Prise Tri-FC	—	h : 0,30
➤	Prise Tri-FC	—	h : 0,30
➤	Prise vidéo (substitut)	—	h : 0,30
➤	Adaptateur	—	h : 0,30
➤	Adaptateur	—	h : 0,30
➤	Voie 2 axes	—	h : 0,50
➤	Voie comptage CH	—	h : 0,50
➤	Bouton W/C	—	h : 2,20
➤	Chiffre-roue	—	h : 2,20
➤	Sortie de câble connecteur	—	h : 0,30
➤	obscu. Voies mortués	—	h : 0,40
➤	Sorte de fil DCL, pifard	—	h : 0,40
➤	obscu. de direction pifard	—	h : 0,40
➤	optique double DCL	—	h : 1,20
➤	optique extérieure	—	h : 1,20
➤	Boue de dérivation currys	—	h : 0,70
➤	Série soudeuse	—	h : 0,70
➤	Téléphone ECS	—	h : 0,70
➤	obscu. Téléphone 2P + 100V/1,5	—	h : 0,70
➤	obscu. 100V/1,5	—	h : 1,00

APPAREILS COMMUNS					
	Bouton poussoir	Lumièreux		RN 1,5	h : 1,10
	Bouton poussoir	Sémaphore		RN 1,5	h : 1,10
	Disque de secours B&W	104-tiret tirante	tirante	h : 0,50 ou h : 1,20	
	Disque de secours B&W	85 luminas	naut.	h : 2,50	
	Disque de secours B&W	45 luminas	naut.	h : 2,50	
	Disque de secours B&W	45 luminas	bos	h : 0,55	
	Appareil lumineux	(sans indications)		h : 2,20	
	Détecteur de présence			h : 2,20	
	Tuaie LED éteinte			en plafond ou h : 2,10	
	Tuaie LED allumée			en plafond	
	Poutre avant du bus			au sol	
	Boîtier des de pièce	série 208 ap 5/7,0		h : 1,30	
	Déflecteur optique linéaire	VB 1,5°		h : 1,20	
		série 208 ap 5/7,0		VB 10x45	
				plafond	
indice	date	Modifications			

[illegible]